



CAPTURE

Todas sus necesidades de detección de movimiento. Capturadas.



Detectores cableados instalación en pared en Grado 2

Un sistema de seguridad es tan bueno como su capacidad de detección. Su reputación, su negocio, su futuro y el bienestar de sus clientes depende de elegir correctamente la detección de movimiento.

Capture, la nueva gama de detectores de movimiento de Texecom es nuestra gama de detectores de mayor rendimiento, más fiables y fáciles de instalar que jamás hayamos fabricado. Los Detectores cableados instalación en pared en Grado 2 ofrecen varias distancias de detección según modelo; 15m PIR, 20m quad PIR o 20m detector de doble tecnología.

P15 - 15m PIR

- Cobertura Volumétrica 15m / 90°
- Elemento Dual pyro
- Modo Anti mascotas opcional
- EN50131-2-2 Grado 2

Q20 - 20m Quad PIR

- Cobertura Volumétrica 20m / 90°
- Elemento Quad pyro
- Modo Anti mascotas opcional
- EN50131-2-2 Grado 2

D20 - 20m Doble Tecnología

- Cobertura Volumétrica 20m / 85°
- Elemento Quad pyro + microondas banda-K
- Modos seleccionables Doble Tecnología/Anti Mascotas/ CloakWise
- EN50131-2-4 Grado 2




Detalles del instalador:

capture.texe.com

Texecom

Rendimiento de captura sobresaliente

El equipo de diseño de Texecom comenzó con la geometría óptica perfecta para la detección de movimiento y desarrolló un precioso diseño minimalista de bajo perfil que celebra, en lugar de ocultar, su destreza óptica.



Noto: Los rangos de cobertura difieren cuando se selecciona modo Anti Mascota.

Modelo	Número de Pieza	Descripción	Montaje	EN Grado	Conformidad	Opciones	Pyro	Microondas	Rango	Cobertura	Altura de Montaje	LED
P15	AKB-0001	15m PIR	Pared	G2	EN50131-2-2	PW	Dual		15m	90°	1.5m - 3m	Cian
Q20	AKC-0001	20m Quad PIR	Pared	G2	EN50131-2-2	PW	Quad		20m	90°	1.5m - 3m	Cian
D20	AKD-0001	20m Doble Tecnología	Pared	G2	EN50131-2-4	PW, CW, DT	Quad	•	20m	85°	1.5m - 3m	Tricolor

Opción: PW = Modo PetWise CW = Modo CloakWise DT = Modo de tecnología dual

Fiabilidad en la que puede confiar


Texecom entiende que la fiabilidad sustenta la confianza fundamental en un sistema de alarmas de intrusión y ha desarrollado la gama Capture para que sea nuestra gama de detectores de movimiento más fiable, resistente y robusta hasta la fecha.



Sensibilidad seleccionable



Compensación de temperatura digital



Rechazo activo de luz blanca



Electrónica de carga frontal



Puntos de montaje flexibles



Bloque de terminales ajustable




EN certified selectable pet immunity option

Se instala en pocos segundos

Realice las instalaciones de dispositivos en menos tiempo. Capture ha sido diseñado pensando en el instalador e incluye una serie de funciones fáciles de instalar, lo que hace que la instalación y la puesta en marcha sean muy sencillas.

Aplicaciones

Los detectores de movimiento Capture destacan en una amplia variedad de aplicaciones de seguridad profesional.



Residencial



Comercios



Educación



Sanidad

Para especificaciones técnicas, consulte el manual a través de la App Gratuita TexecomPro. Visite digital.texe.com/pro para más información.

